


CELOSÍA TOSCANA 12


Pedidos: 442 457 1418 | hsoberanes@claybrick.com.mx



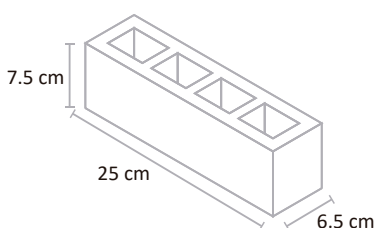
TOSCANA 12

Los modelos Toscana son diseños para celosía constrictos con ladrillo Brickete, juntados con adhesivos Mezcla Brava y dando color a junta con Adicol Mezcla, la combinación de estos elementos le da la posibilidad de que su proyecto sea toda una obra maestra, pudiendo diseñar cualquier tejido de celosía.

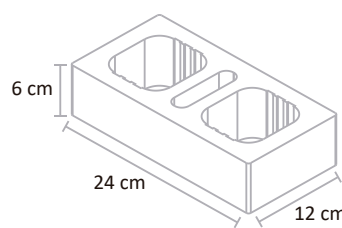
El diseño del tejido de Toscana 12 esta construido con Brickete 3x10 y el marco o columnas laterales se usa Vintex 6/12.



Piezas por m² 44 pzas. aproximadamente.



Brickete 3x10



Vintex 6/12

DIMENSIONES REALES (cm)		
7.5	6.5	25.0
alto	ancho	largo
Tolerancia dimensional en altura, ancho y largo: ± 4 mm		
ESPESOR DE PAREDES Y AREA NETA DEL LADRILLO		
20.0	15.0	54.93%
Exteriores (mm)	Interiores (mm)	Área Neta %
CARACTERISTICAS DEL SISTEMA		
Pzas/m ² aprox.	44.00	Pzas
Peso/pieza	1.4	kg
Espesor de muro	12.00	cm
INFORMACION DE ENTREGA		
Piezas / pallet / liso	596	pzas
Peso Pallet	864	kg
Rendimiento Pallet	19.6	m ²

DIMENSIONES REALES (cm)		
6.0	12.0	24.0
alto	ancho	largo
Tolerancia dimensional en altura, ancho y largo: ± 3 mm		
ESPESOR DE PAREDES Y AREA NETA DEL LADRILLO		
20.0	15.0	54.93%
Exteriores (mm)	Interiores (mm)	Área Neta %
CARACTERISTICAS DEL SISTEMA		
Pzas/m ² aprox.	36.00	Pzas
Peso/pieza	1.70	kg
Espesor de muro	12.00	cm
INFORMACION DE ENTREGA		
Piezas / pallet / liso	436	pzas
Peso Pallet	741.20	kg
Rendimiento Pallet	12.1	m ²