

CELOSÍA TOSCANA 5


Pedidos: 442 457 1418 | hsoberanes@claybrick.com.mx



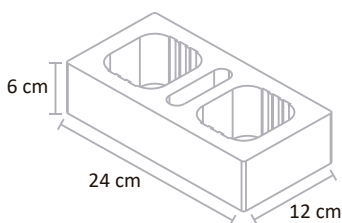
TOSCANA 5

Los modelos Toscana son diseños para celosía constrictos con ladrillos Vintex y Multex, junteados con adhesivos Mezcla Brava y dando color a junta con Adicol Mezcla, la combinación de estos elementos le da la posibilidad de que su proyecto sea toda una obra maestra, pudiendo diseñar cualquier tejido de celosía.

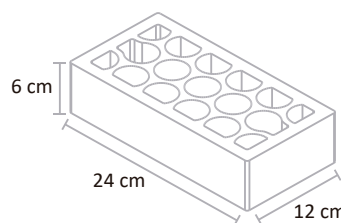
El diseño del tejido de Toscana 5 esta construido con Multex 6/12 y el marco o columnas laterales se usa Vintex 6/12.



Piezas por m² 42 pzas. aproximadamente.



Vintex 6/12



Multex 6/12

| DIMENSIONES REALES (cm) | | |
|---|-----------------|----------------|
| 6.0 | 12.0 | 24.0 |
| alto | ancho | largo |
| Tolerancia dimensional en altura, ancho y largo: ± 3 mm | | |
| ESPESOR DE PAREDES Y AREA NETA DEL LADRILLO | | |
| 20.0 | 15.0 | 54.93% |
| Exteriores (mm) | Interiores (mm) | Área Neta % |
| CARACTERISTICAS DEL SISTEMA | | |
| Pzas/m ² aprox. | 42.00 | Pzas |
| Peso/pieza | 1.70 | kg |
| Espesor de muro | 12.00 | cm |
| INFORMACION DE ENTREGA | | |
| Piezas / pallet / liso | 436 | pzas |
| Peso Pallet | 741.20 | kg |
| Rendimiento Pallet | 10.3 | m ² |

| DIMENSIONES REALES (cm) | | |
|---|-----------------|----------------|
| 6.0 | 12.0 | 24.0 |
| alto | ancho | largo |
| Tolerancia dimensional en altura, ancho y largo: ± 3 mm | | |
| ESPESOR DE PAREDES Y AREA NETA DEL LADRILLO | | |
| 15.0 | 7.0 | 57.76% |
| Exteriores (mm) | Interiores (mm) | Área Neta % |
| CARACTERISTICAS DEL SISTEMA | | |
| Pzas/m ² aprox. | 42.00 | Pzas |
| Peso/pieza | 1.70 | kg |
| Espesor de muro | 12.00 | cm |
| INFORMACION DE ENTREGA | | |
| Piezas / pallet / liso | 436 | pzas |
| Peso Pallet | 741.20 | kg |
| Rendimiento Pallet | 10.3 | m ² |